

Lille (Comuna)

Fuentes: INSEE 2014 - DGFIP 2016

### Cifras claves

Tasa de actividad	Tasa de paro	Ingreso medio	Tasa de hogares fiscales imposables	Número total de habitantes
65,8 %	19,2 %	22 025 €	41,31 %	233 897

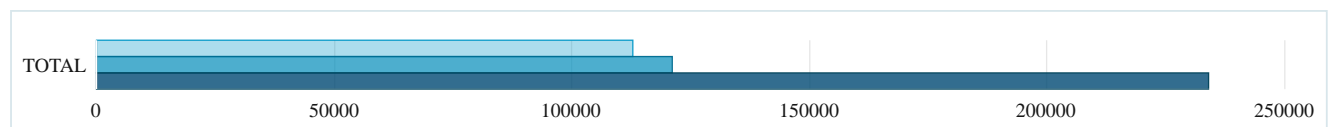
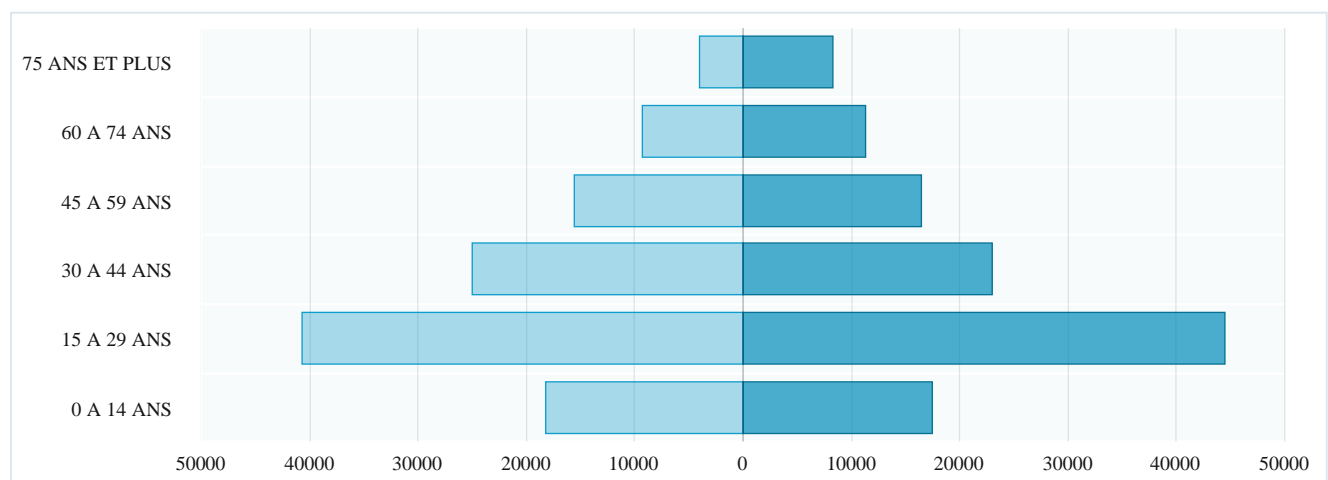
### Situación geográfica

Código postal	59000		
Localización	France (País)	64 027 958 habitantes - <a href="#">↗</a>	
	Hauts-de-France (Región)	6 006 156 habitantes - <a href="#">↗</a>	
	Nord (Departamento)	2 603 472 habitantes - <a href="#">↗</a>	
	Lille (partie française) (Unidad urbana)	1 037 939 habitantes - <a href="#">↗</a>	
	Lille (Comuna)	233 897 habitantes - <a href="#">↗</a>	

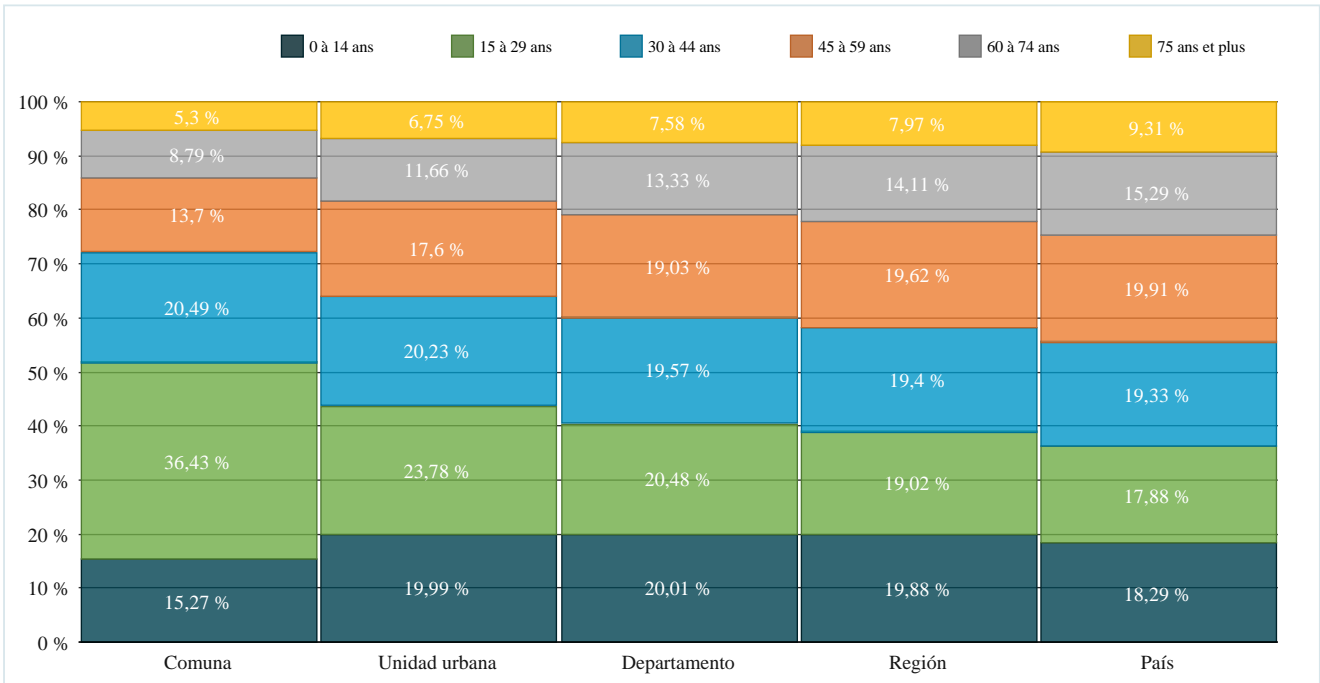
### Reparto de la población por edad y por sexo <sup>1</sup>

En miles de habitantes

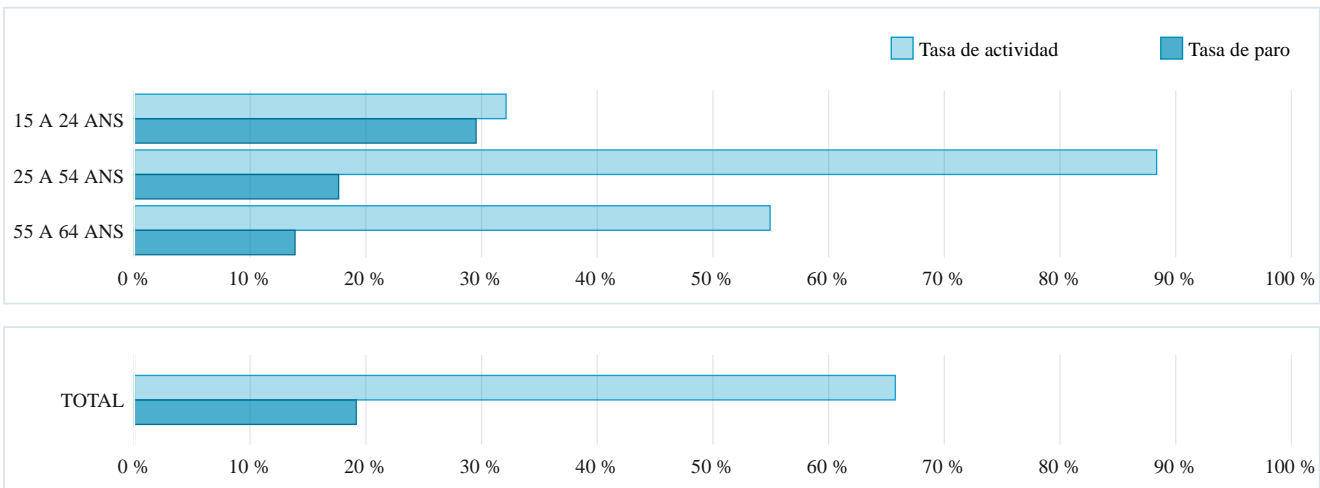
■ Hombres 
 ■ Mujeres 
 ■ Total



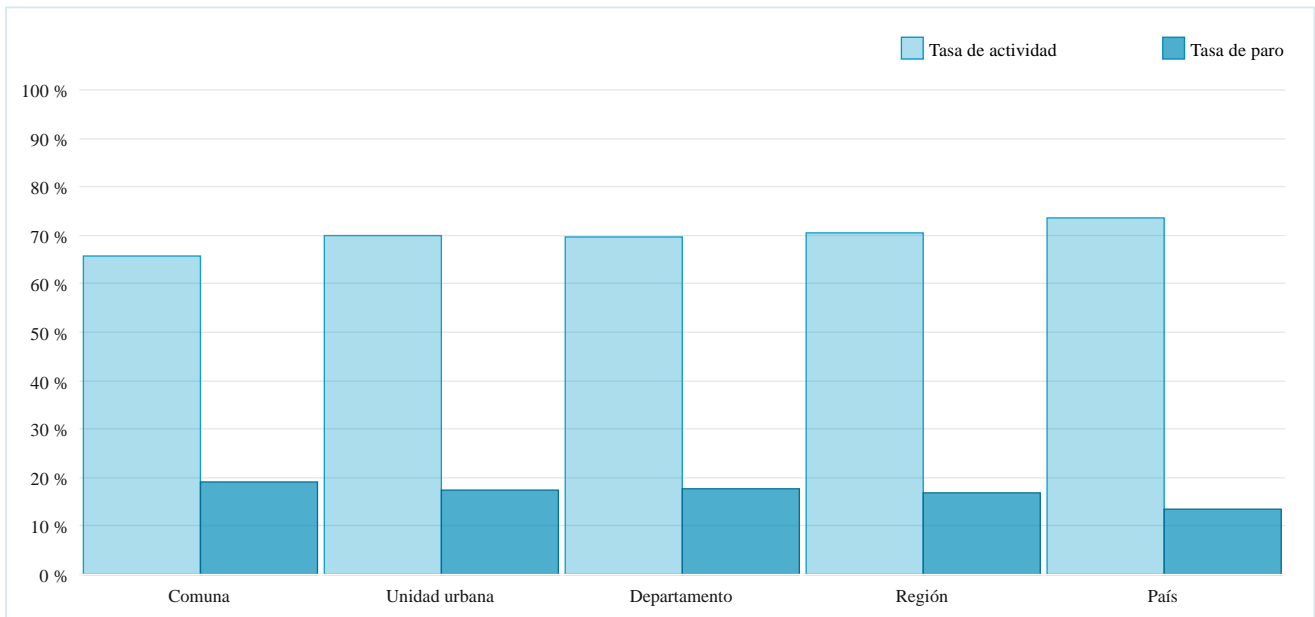
Comparación del reparto de la población por edad <sup>1</sup>



Reparto de la población activa por edad con tasa de actividad y de paro <sup>1</sup>



Comparación de las tasas de actividad y de paro <sup>1</sup>



Informaciones sobre los ingresos <sup>2</sup>

Ingreso fiscal de referencia de los hogares fiscales 2 796 390 000 €

Hogares fiscales 126 965

Ingreso medio <sup>3</sup> 22 025 €

Hogares fiscales imponibles 52 444

Tasa de hogares fiscales imponibles <sup>4</sup> 41,31 %

Comparación de las informaciones sobre los ingresos <sup>2</sup>

	Comuna	Unidad urbana	Departamento	Región	Pais
<u>INGRESO MEDIO</u>	22 025 €	25 076 €	23 491 €	23 141 €	32 091 €
<u>TASA DE HOGARES FISCALES IMPONIBLES</u>	41,31 %	41,61 %	38,07 %	37,82 %	49,45 %

## Referencias

1. [Fuente INSEE 2014 \(Publicación 2017\)](#)
2. [Fuente DGFIP 2016 \(Publicación 2016\)](#)
3. Ingreso medio = Ingreso fiscal de referencia de los hogares fiscales / Hogares fiscales
4. Tasa de hogares fiscales imposables = Hogares fiscales imposables / Hogares fiscales